



EVALUACIÓN DEL PLAN DE ACCIÓN

FR-DER-02-V6
Vigencia: 1/06/2016
Pág. 1 de 6

PROCESO:	COOPERACION Y RELACIONES INTERINSTITUCIONALES	RESPONSABLE DEL PROCESO:	SHIRLEY MARÍA URDANETA CUESTA
VIGENCIA:	2017	PERIODO:	SEGUNDO SEMESTRE

DIMENSIONES ESTRATÉGICAS: AMPLIACIÓN DE LAS FRONTERAS ACADÉMICAS

OBJETIVO	% OBJETIVO	% EJECUTADO	% TOTAL EJECUTADO	META	VALOR DEL INDICADOR CUANTITATIVA	NÚMERO DE ENTREGABLES TOTAL	LISTADO DE ACTIVIDADES	PRODUCTO ENTREGABLE PRIMER PERIODO	RESPONSABLE DEL ENTREGABLE	CUMPLIMIENTO DE LA META PRIMER PERIODO	LÍNEA DE EVALUACIÓN PRIMER PERIODO	OBSERVACION DEL PRIMER PERIODO	PRODUCTO ENTREGABLE SEGUNDO PERIODO	RESPONSABLE DEL ENTREGABLE	CUMPLIMIENTO DE LA META SEGUNDO PERIODO	LÍNEA DE EVALUACIÓN SEGUNDO PERIODO	OBSERVACION DEL SEGUNDO PERIODO					
Establecer cursos de formación continuada para egresados	50%	50%	100%	3% egresados participan anualmente en cursos de educación continuada (140 egresados)	140 Egresados participan en actividades organizadas por la Vicerrectoría de extensión e investigación.	16	Realizar la programación de cursos y actividades organizadas por la Vicerrectoría de Extensión e Investigación para egresados por cuatrimestre.	2 programaciones de cursos y actividades organizadas por la Vicerrectoría de Extensión e Investigación para egresados.	Vicerrector de Extensión e Investigación/ Profesional Especializado Extensión y Proyección Social	15%	SI	15%	Se evidencia programación de los cursos y actividades para egresados, para un total de 6 cursos con participación de 163 egresados	1 programación de cursos y actividades organizadas por la Vicerrectoría de Extensión e Investigación para egresados.	Vicerrector de Extensión e Investigación/ Profesional Especializado Extensión y Proyección Social	15%	SI	15%	Se contó con la programación de actividades para egresados, que incluyen actividades, cursos y actividades organizados por la Vicerrectoría de Extensión e Investigación. La tercera programación correspondió de Septiembre a Diciembre 2017. La mayoría de estas actividades se publicaban en las redes y en las programaciones de actividades del espacio web de Egresados ITSa.			
							Realizar publicaciones en redes sociales de las actividades organizadas por la Vicerrectoría de Extensión e Investigación para egresados.	6 publicaciones en redes sociales de actividades organizadas por la Vicerrectoría de extensión e Investigación para egresados.	Vicerrector de Extensión e Investigación/ Profesional Especializado Extensión y Proyección Social	15%	SI	15%	Se evidencian 8 publicaciones en redes sociales	6 publicaciones en redes sociales de actividades organizadas por la Vicerrectoría de extensión e Investigación para egresados.	Vicerrector de Extensión e Investigación/ Profesional Especializado Extensión y Proyección Social	15%	SI	15%	Se realizaron más de 10 publicaciones en redes sociales de actividades realizadas con participación de egresados. Algunas publicaciones se realizaron en Facebook, otras en Instagram y en la página web de RI ITSa. Dentro de las actividades se destacan las charlas de Beneficios Tributarios para Emprendedores, Competencias y Habilidades Laborales, Charla Move Around the World, Selección Laboral basada en Competencias, y actividades como la Feria de Egresados y el Congreso Internacional de Innovación y tecnología.			
							Elaborar un informe de la participación de los egresados en las actividades actividades organizadas por la Vicerrectoría de Extensión e Investigación.							Informe con evidencias que 140 egresados participaron en las actividades actividades organizadas por la Vicerrectoría de Extensión e Investigación.	Vicerrector de Extensión e Investigación/ Profesional Universitario Responsable de Prácticas y Egresados: Vilma Sánchez / Profesional Especializado Extensión y Proyección Social	40%	SI	40%	Se cuenta con el informe y las evidencias de la participación de los egresados en las actividades organizadas por la Vicerrectoría de Extensión e Investigación. Se tiene un total de 879 egresados participantes en las diferentes actividades, superando la meta establecida de 140 Egresados. Solo en cursos de Educación Continua y Charlas, participaron 230 Egresados.			
Medir el impacto de los egresados en el medio	45%	45%	100%	Informes del impacto en el medio de los egresados de 2 programas en ITSa	2	2	Elaborar informe del impacto de egresados en el medio						2 programas con mediciones de impacto en el medio	Vicerrector de Extensión e Investigación/ Profesional Universitario Responsable de Prácticas y Egresados: Vilma Sánchez	100%	SI	100%	Se realizó la medición de impacto en el medio para los programas de: 1. Tecnología en Gestión de Procesos Industriales 2. Tecnología en Gestión Logística Internacional Estos se entregaron para revisión al Decano correspondiente y luego pasaron a diagramación final por parte de comunicaciones.				
Generar las condiciones para la doble titulación académica en cuatro (4) programas académicos.	5%	5%	90%	4 programas académicos que obtienen la doble titulación académica.	2	2	Revisar en conjunto con la academia el cumplimiento de las condiciones necesarias para lograr la doble titulación de 4 programas académicos.															
							Realizar acercamientos a las Instituciones propuestas para la doble titulación para revisión de requisitos, metodología y gestión de convenios (en caso de no tenerlos).															
							Realizar informe presentando el avance de las condiciones necesarias para la doble titulación de 4 programas académicos.							Un informe presentando el avance de cumplimiento de las condiciones necesarias para la doble titulación de 4 programas académicos.	Vicerrector de Extensión e Investigación	90%	SI	90%	Se cuenta con el informe, indicando las condiciones de doble titulación que se avanzaron de la mano con la Academia. En el 2017 se trabajó sobre Profesional en Administración en Negocios Internacionales, Profesional Ingeniería Telemática, Profesional en Diseño Gráfico, y del 2016 se tiene Profesional en Ingeniería Mecatrónica			
							Documento donde se evidencia que 4 programas académicos obtienen la doble titulación académica.						Vicerrector de Extensión e Investigación	10%	NO	0%						

RESULTADO	% PLANEADO EN EL PRIMER PERIODO	EJECUTADO	% TOTAL A EJECUTAR PARA EL SEGUNDO PERIODO	% EJECUTADO EN EL SEGUNDO PERIODO	RESULTADO FINAL
	15,0%	15,0%	85,0%	84,5%	99,5%

Formulada por: 
SHIRLEY MARÍA URDANETA CUESTA
Responsable del Proceso

Aprobado por: 
EMILIO ARMANDO ZAPATA
Rector

PROCESO:	COOPERACIÓN Y RELACIONES INTERINSTITUCIONALES	RESPONSABLE DEL PROCESO:	SHIRLEY MARÍA URDANETA CUESTA
VIGENCIA:	2017	PERIODO:	SEGUNDO SEMESTRE

DIMENSIONES ESTRATÉGICAS: FORTALECIMIENTO DE LA VISIBILIDAD NACIONAL E INTERNACIONAL

OBJETIVO	% OBJETIVO	% EJECUTADO	TOTAL EJECUTADO	META	VALOR DEL INDICADOR CUANTITATIVA	NÚMERO DE ENTREGABLES TOTAL	LISTADO DE ACTIVIDADES	PRODUCTO ENTREGABLE PRIMER PERIODO	RESPONSABLE DEL ENTREGABLE	% CUMPLIMIENTO DE LA META PRIMER PERIODO	LÍNEA DE EVALUACIÓN PRIMER PERIODO	OBSERVACIÓN DEL PRIMER PERIODO	PRODUCTO ENTREGABLE SEGUNDO PERIODO	RESPONSABLE DEL ENTREGABLE	% CUMPLIMIENTO DE LA META SEGUNDO PERIODO	LÍNEA DE EVALUACIÓN SEGUNDO PERIODO	OBSERVACIÓN DEL SEGUNDO PERIODO		
Fortalecer el segundo idioma (inglés)	15%	14%	96%	80% de los estudiantes alcanzan el nivel de inglés establecido/ Total de estudiantes atendidos que finalizan el respectivo nivel	1	1	Revisar los resultados de los exámenes finales de cada nivel de inglés y verificar el cumplimiento de la meta						Un informe con resultados de los exámenes presentados por los estudiantes	Docente Tiempo Completo Ocasional Responsable del Centro de Idiomas: Samira Molineros	40%	SI	36%	Se cuenta con el informe donde se presentan los resultados de los exámenes de inglés de los estudiantes, logrando un porcentaje de aprobación del 71%.	
				10 actividades para la mejora de las habilidades de los estudiantes en el idioma inglés.	10	10	Realizar actividades que permitan mejorar las habilidades de los estudiantes en el idioma inglés.	Informe con el detalle de 5 actividades que permitan mejorar las habilidades de los estudiantes en inglés.	Docente Tiempo Completo Ocasional Responsable del Centro de Idiomas: Samira Molineros	30%	SI	30%	Se presenta informe con el detalle de 11 actividades realizadas	Informe con el detalle de 5 actividades que permitan mejorar las habilidades de los estudiantes en inglés.	Docente Tiempo Completo Ocasional Responsable del Centro de Idiomas: Samira Molineros	30%	SI	30%	Se realizaron 9 actividades para fortalecer las habilidades en el idioma inglés, tales como Cultura India, Cultura de Jamaica, English Day, Global Village, Outdoor Activities, entre otros. De estas actividades participaron más de 250 estudiantes de los distintos programas ofrecidos por la institución.
Promover otras lenguas extranjeras	15%	15%	100%	400 estudiantes inscritos en cursos de Portugués	400	1	Programar y planificar los cursos de portugués						Listado de inscritos en los cursos de portugués	Docente Tiempo Completo Ocasional Responsable del Centro de Idiomas: Samira Molineros	40%	SI	40%	Se contó con 501 estudiantes inscritos en los cursos de portugués, superando la meta de 400 estudiantes establecida.	
				50 estudiantes inscritos en cursos de Francés	50	1	Programar y planificar los cursos de francés				Listado de inscritos en los cursos de francés	40%	SI		40%	Se contó con 260 estudiantes inscritos en los cursos de francés, superando la meta de 50 estudiantes establecida.			
				19 estudiantes inscritos en cursos de Español para Extranjeros (10 de 2017, 9 de 2016 que no se realizó)	19	1	Programar y planificar los cursos de español para extranjeros				Listado de inscritos en los cursos de español para extranjeros	20%	SI		20%	Se contó con 30 estudiantes inscritos en los cursos de español para extranjeros, superando la meta de 19 estudiantes establecida.			
Fortalecer la internacionalización del currículo.	5%	5%	100%	Porcentaje de programas actualizados en sus componentes internacionales.	37.5% de los programas actualizados en sus componentes internacionales.	1	Evaluar el 37.5% de los programas y comprobar su actualización en lineamientos de internacionalización del currículo					Un (01) informe con la relación de los programas actualizados y los lineamientos de internacionalización del currículo.	Vicerrector de Extensión e Investigación	100%	SI	100%	Se cuenta con el informe donde se indica la relación de los programas académicos revisados que cumplen con los lineamientos de internacionalización del Currículo. Se revisaron en total 14 programas.		
Gestionar la vinculación a redes nacional e internacional.	20%	20%	100%	Vinculación a una red nacional o internacional.	1	1	Socializar con la academia las posibles redes académicas a vincularse de acuerdo a las áreas de conocimiento manejadas en la institución.											0%	
				Tramitar vinculación a la red											Documento evidencia de vinculación a una red.	Vicerrector de Extensión e Investigación	100%	SI	100%

PROCESO:	COOPERACION Y RELACIONES INTERINSTITUCIONALES	RESPONSABLE DEL PROCESO:	SHIRLEY MARÍA URDANETA CUESTA
VIGENCIA:	2017	PERIODO:	SEGUNDO SEMESTRE

DIMENSIONES ESTRATÉGICAS: FORTALECIMIENTO DE LA VISIBILIDAD NACIONAL E INTERNACIONAL

OBJETIVO	% OBJETIVO	% EJECUTADO	% TOTAL EJECUTADO	META	VALOR DEL INDICADOR CUANTITATIVA	NÚMERO DE ENTREGABLES TOTAL	LISTADO DE ACTIVIDADES	PRODUCTO ENTREGABLE PRIMER PERIODO	RESPONSABLE DEL ENTREGABLE	% CUMPLIMIENTO DE LA META PRIMER PERIODO	LÍNEA DE EVALUACIÓN PRIMER PERIODO	OBSERVACION DEL PRIMER PERIODO	PRODUCTO ENTREGABLE SEGUNDO PERIODO	RESPONSABLE DEL ENTREGABLE	% CUMPLIMIENTO DE LA META SEGUNDO PERIODO	LÍNEA DE EVALUACIÓN SEGUNDO PERIODO	OBSERVACION DEL SEGUNDO PERIODO	
Fortalecer las redes y alianzas estratégicas a nivel nacional e internacional	10%	10%	100%	Identificación de 5 actividades o convocatorias en redes de cooperación.	5	5	Vigilancia de redes de cooperación nacionales e internacionales, para identificar actividades y convocatorias con posibilidad de participación de ITSA.	Publicación o socialización de dos (2) actividades o convocatorias presentadas por redes.	Vicerector de Extensión e Investigación	20%	SI	20%	Se evidencia socialización de actividades y convocatorias realizadas en ACOFI, ASCUN e IEEE	Publicación o socialización de tres (3) actividades o convocatorias presentadas por redes.	Vicerector de Extensión e Investigación	30%	SI	30%
				9 actividades anuales realizadas en la red	9	9	Motivación a los líderes de las redes para realización de actividades en las diferentes redes								09 Informes o certificaciones de las actividades realizadas en Red	Vicerector de Extensión e Investigación	50%	SI
Apoyar la movilidad saliente nacional e internacional de los integrantes de los grupos de investigación y de los semilleros de investigación	15%	15%	100%	5 docentes realizan movilidad saliente en el año	5	5	Apoyo en trámites e información de los requisitos para movilidad al exterior						5 informes de los docentes que realizan movilidad saliente	Vicerector de Extensión e Investigación	30%	SI	30%	Se han presentado las moviidades de los siguientes docentes: 1. María Bernarda Alvarado - Nacional 2. Vladimir Cudris - Nacional 3. Jorge Lechuga - Nacional 4. Fernando Suarez - Nacional 5. María Bernarda Alvarado - Nacional 6. Gilberto González - Nacional 7. Jovany Duque - Internacional 8. Jose Bobadilla - Nacional 9. Genet Jimenez - Internacional 10. Yolanda Muñoz - Nacional 11. Jovany Duque - Nacional 12. Fernando Angulo - Internacional 13. Liesle Caballero - Nacional 14. Genet Jimenez - Internacional 15. Fernando Suarez - Nacional 16. Liesle Caballero - Internacional 17. Leonel Hernandez - Internacional 18. Jose Bobadilla - Internacional 19. Mario Brume - Internacional 20. Luz Enith - Internacional 21. Vladimir Cudris - Nacional 22. Fernando Suarez - Nacional 23. Jose Bobadilla - Nacional 24. Jesus Mendoza - Nacional 25. Indira Nuñez - Nacional
				Búsqueda de un Aliado Estratégico que permita facilitar procesos de movilidad estudiantil.	1	1	Realizar la gestión y trámites para lograr contar con un aliado estratégico para movilidad estudiantil.								1 documento donde conste la relación ITSA - Aliado Estratégico para beneficio de la movilidad estudiantil.		10%	SI



EVALUACIÓN DEL PLAN DE ACCIÓN

FR-DER-02-V6
Vigencia: 1/06/2016
Pág. 2 de 6

PROCESO:	COOPERACION Y RELACIONES INTERINSTITUCIONALES	RESPONSABLE DEL PROCESO:	SHIRLEY MARÍA URDANETA CUESTA
VIGENCIA:	2017	PERIODO:	SEGUNDO SEMESTRE

DIMENSIONES ESTRATÉGICAS: FORTALECIMIENTO DE LA VISIBILIDAD NACIONAL E INTERNACIONAL

Descripción	15%	15%	100%	Indicador	5	5	Descripción de actividades	Indicador	30%	SI	30%	Observaciones	
Apoyar la movilidad saliente nacional e internacional de los integrantes de los grupos de investigación y de los semestres de investigación				5 estudiantes que realizan movilidad saliente en el año			Enviar convocatorias, promover en la comunidad académica las movidades, apoyar el proceso de aplicación a convocatorias y conclusión de las actividades realizadas durante la movilidad	5 informes de los estudiantes en actividades de movilidad académica				En el 2017, se presentó movilidad saliente de 58 estudiantes, de los cuales 12 fueron movidades internacionales.	
Apoyar la movilidad entrante nacional e internacional	20%	20%	100%	3 docentes realizan movilidad entrante en el año	3	3	Trámite ante migración Colombia para la acogida de extranjeros en la institución. Apoyo en trámites internos tanto a docentes como a estudiantes para su estadía en ITSA.	3 informes de las actividades realizadas por los docentes en ITSA	Vicerrector de Extensión e Investigación	50%	SI	50%	Los siguientes docentes han realizado movilidad entrante en la vigencia 2017: 1. Emilio Hernandez - Cuba 2. Dean Leslie Muirhead - USA 3. Manuel Herrera - España 4. John Scrimgeour - Escocia 5. Amber Agee-Dehart - USA 6. Cristóbal Moreno - Chile 7. Edgar Estupiñán - Chile 8. Brian Slegler - USA 9. Sarah Surak - Panamá 10. Jaime Aguilá - Panamá 11. Claudia Gómez - Chile
				6 estudiantes realizan movilidad entrante en el año	6	6		6 informes de las actividades realizadas por los estudiantes en ITSA					

RESULTADO	% PLANADO EN EL PRIMER PERIODO	EJECUTADO	% TOTAL A EJECUTAR PARA EL SEGUNDO PERIODO	% EJECUTADO EN EL SEGUNDO PERIODO	RESULTADO FINAL
	8,8%	8,8%	91,3%	90,6%	99,4%

Formulado por:

Shirley Urdaneta

SHIRLEY MARÍA URDANETA CUESTA
Responsable del Proceso

Aprobado por:

Emilio Zapata

EMILIO ARMANDO ZAPATA
Rector



EVALUACIÓN DEL PLAN DE ACCIÓN

FR-DER-02-V6
Vigencia: 1/06/2016
Pág. 3 de 6

PROCESO:	COOPERACION Y RELACIONES INTERINSTITUCIONALES	RESPONSABLE DEL PROCESO:	SHIRLEY MARÍA URDANETA CUESTA
VIGENCIA:	2017	PERIODO:	SEGUNDO SEMESTRE

DIMENSIONES ESTRATÉGICAS: FORTALECIMIENTO DE LA GESTIÓN INSTITUCIONAL

OBJETIVO	% OBJETIVO	% EJECUTADO	% TOTAL EJECUTADO	META	VALOR DEL INDICADOR CUANTITATIVA	NÚMERO DE ENTREGABLES TOTAL	LISTADO DE ACTIVIDADES	PRODUCTO ENTREGABLE PRIMER PERIODO	RESPONSABLE DEL ENTREGABLE	% CUMPLIMIENTO DE LA META PRIMER PERIODO	LÍNEA DE EVALUACIÓN PRIMER PERIODO	OBSERVACION DEL PRIMER PERIODO	PRODUCTO ENTREGABLE SEGUNDO PERIODO	RESPONSABLE DEL ENTREGABLE	% CUMPLIMIENTO DE LA META SEGUNDO PERIODO	LÍNEA DE EVALUACIÓN SEGUNDO PERIODO	OBSERVACION DEL SEGUNDO PERIODO	
Dar cumplimiento con los lineamientos, actividades y estrategias en el marco de la Ley de Transparencia, el Índice de Transparencia Nacional y la Política de Transparencia Institucional	60%	60%	100%	Mantener actualizado el inventario de información del Proceso	Documento con inventario de la información del proceso que requiere mantenerse actualizada en el página web institucional.	1	Identificar y caracterizar la información del proceso.	Documento con el inventario de la información del proceso.	Vicerrector de Extensión e Investigación / Auxiliar Administrativo Ingrid Jinele	25%	SI	25%	Se da cumplimiento con la entrega del documento en la fecha estipulada					
							Actualizar el inventario de información que está bajo la responsabilidad del proceso, para su publicación en el sitio web de la institución, y el cual permita tener una descripción de la información publicada, el tipo de documento, duración, permanencia y la descripción de la ubicación en el sitio web institucional.	Cumplimiento con el documento (Fecha máxima 01 de marzo de 2017)	Vicerrector de Extensión e Investigación / Auxiliar Administrativo Ingrid Jinele	25%	SI	25%						
							Propiciar espacios en el sitio web para la manifestación de información general de servicio al ciudadano.	Espacios habilitados de diálogo con la ciudadanía	2	Construir y publicar encuestas y foros en la página web institucional dirigidos a la comunidad en general	Un (1) Foro de discusión publicado en el sitio web.	Vicerrector de Extensión e Investigación / Auxiliar Administrativo Ingrid Jinele		20%	SI	20%	Se evidencia publicación del Foro: Idiomas y tu Futuro	Una (1) encuesta de opinión publicada en el sitio web.
Cumplir con los lineamientos de la Estrategia de Gobierno en Línea en materia de Seguridad y Privacidad de la Información - Norma ISO 27001	40%	40%	100%	Implementar controles de la Seguridad y privacidad de la información - Norma ISO 27001.	Controles implementados para el proceso	1	Cumplimiento del plan de trabajo establecido para la implementación de la norma ISO 27001.						Informe con porcentaje de cumplimiento del plan de trabajo de la norma ISO 27001	Vicerrector de Extensión e Investigación / Auxiliar Administrativo Ingrid Jinele	100%	SI	100%	Se presenta informe de avance con cumplimiento de controles para vigencia 2017

RESULTADO	% PLANEADO EN EL PRIMER PERIODO	EJECUTADO	% TOTAL A EJECUTAR PARA EL SEGUNDO PERIODO	% EJECUTADO EN EL SEGUNDO PERIODO	RESULTADO FINAL
	42,0%	42,0%	58,0%	58,0%	100,0%

Formulado por:

Shirley María Urdaneta Cuesta
SHIRLEY MARÍA URDANETA CUESTA
Responsable del Proceso

Aprobado por:

Emilio Armando Zapata
EMILIO ARMANDO ZAPATA
Rector


PROCESO:	COOPERACION Y RELACIONES INTERINSTITUCIONALES	RESPONSABLE DEL PROCESO:	SHIRLEY MARÍA URDANETA CUESTA
VIGENCIA	2017	PERIODO:	SEGUNDO SEMESTRE

DIMENSIONES ESTRATÉGICAS: GESTIÓN INTEGRAL DE LA CALIDAD

OBJETIVO	% OBJETIVO	% EJECUTADO	% TOTAL EJECUTADO	META	VALOR DEL INDICADOR CUANTITATIVA	NÚMERO DE ENTREGABLES TOTAL	LISTADO DE ACTIVIDADES	PRODUCTO ENTREGABLE PRIMER PERIODO	RESPONSABLE DEL ENTREGABLE	% CUMPLIMIENTO DE LA META PRIMER PERIODO	LÍNEA DE EVALUACIÓN PRIMER PERIODO	OBSERVACION DEL PRIMER PERIODO	PRODUCTO ENTREGABLE SEGUNDO PERIODO	RESPONSABLE DEL ENTREGABLE	% CUMPLIMIENTO DE LA META SEGUNDO PERIODO	LÍNEA DE EVALUACIÓN SEGUNDO PERIODO	OBSERVACION DEL SEGUNDO PERIODO		
Cumplir con los requisitos establecidos dentro del Sistema de Gestión de Calidad bajo los lineamientos de las normas NTCGP 1000:2009 E ISO 9001:2008 en todos los procesos institucionales	30%	30%	100%	Cumplimiento de Ciclos de Auditoría Interna del SGC del proceso	Listado de Asistencia de Desarrollo de Auditoría Interna del SGC del proceso	2	Coordinar con Auditor Líder Plan de Auditoría Interna del SGC al proceso	Listado de Asistencia de Desarrollo de Auditoría Interna del SGC del proceso Ciclo I	Vicerector de Extensión e Investigación	0%	0%	De acuerdo a lo estipulado en la Revisión por la Dirección, se definió la realización de un solo ciclo de auditoría para la vigencia, por lo cual el Comité aprueba la evaluación del entregable en el segundo semestre del año, reprogramando así la meta.	Listado de Asistencia de Desarrollo de Auditoría Interna del SGC del proceso Ciclo II	Vicerector de Extensión e Investigación	100%	SI	100%	Se realizó Auditoría en fecha 20 de diciembre de 2017	
Promover y fortalecer el uso del Sistema Integrado de Acreditación, Autoevaluación y Aseguramiento de la Calidad.	70%	70%	100%	3 reportes generados por el sistema AAA que evidencian el registro de la información de internacionalización (Redes académicas, movilidad, convenios), prácticas profesionales y egresados desde la vigencia 2012 a 2016-3.	3	3	Registro de información de internacionalización (Redes académicas, movilidad, convenios) en el sistema AAA.	01 Reporte generado desde sistema AAA del registro de la información de internacionalización de 2012 a 2016-3.	Vicerector de Extensión e Investigación	40%	SI	40%	Presenta informe con el registro de la información para el periodo 2012 - 2016-3					30%	El módulo se encuentra en proceso de parametrización
							Registro de información de prácticas profesionales en el sistema AAA.	01 Reporte generado desde sistema AAA del registro de la información de prácticas profesionales de 2012 a 2016-3.	Vicerector de Extensión e Investigación/Profesional Universitario Responsable de Prácticas y Egresados: Vilma Sánchez	30%	NO	0%	Se presenta reporte de información de egresados						
							Registro de información de egresados en el sistema AAA.	01 Reporte generado desde sistema AAA del registro de la información de egresados de 2012 a 2016-3.	Vicerector de Extensión e Investigación/Profesional Universitario Responsable de Prácticas y Egresados: Vilma Sánchez	30%	SI	30%							

RESULTADO	% PLANEADO EN EL PRIMER PERIODO	EJECUTADO	% TOTAL A EJECUTAR PARA EL SEGUNDO PERIODO	% EJECUTADO EN EL SEGUNDO PERIODO	RESULTADO FINAL
	70,0%	49,0%	51,0%	51,0%	100,0%

Formulado por: 
SHIRLEY MARÍA URDANETA CUESTA
Responsable del Proceso

Aprobado por: 
EMILIO ARMANDO ZAPATA
Rector

PROCESO:	COOPERACION Y RELACIONES INTERINSTITUCIONALES	RESPONSABLE DEL PROCESO:	SHIRLEY MARÍA URDANETA CUESTA
VIGENCIA:	2017	PERIODO:	SEGUNDO SEMESTRE

DIMENSIONES ESTRATÉGICAS: FORTALECIMIENTO DE LA RELACIÓN CON LOS GRUPOS DE INTERÉS

OBJETIVO	% OBJETIVO			META	VALOR DEL INDICADOR CUANTITATIVA	NÚMERO DE ENTREGABLES TOTAL	LISTADO DE ACTIVIDADES	PRODUCTO ENTREGABLE PRIMER PERIODO	RESPONSABLE DEL ENTREGABLE	% CUMPLIMIENTO DE LA META PRIMER PERIODO	LÍNEA DE EVALUACIÓN PRIMER PERIODO	OBSERVACION DEL PRIMER PERIODO	PRODUCTO ENTREGABLE SEGUNDO PERIODO	RESPONSABLE DEL ENTREGABLE	% CUMPLIMIENTO DE LA META SEGUNDO PERIODO	LÍNEA DE EVALUACIÓN SEGUNDO PERIODO	OBSERVACION DEL SEGUNDO PERIODO	
	% EJECUTADO	% EJECUTADO	% TOTAL EJECUTADO															
Apoyar el fortalecimiento de la Asociación de Egresados	20%	20%	100%	3 actividades realizadas en conjunto con la Institución	3	1	Apoyar la formalización de la Asociación de Egresados						Informe de realización de 3 actividades en conjunto con la Institución	Profesional Universitario Responsable de Prácticas y Egresados: Vilma Sánchez Mónica Jiménez - Auxiliar Administrativo	50%	SI	50%	Se realizaron 3 actividades en conjunto con la Asociación de Egresados, que fueron 3 charlas: Claves para Empezar con Éxito, Personal Branding y Colombia y los Negocios Internacionales, de las cuales participaron 63 egresados.
				Identificar las temáticas a trabajar con los egresados														
				3 reuniones anuales para promover la Asociación del Egresado	3	1	Establecer el calendario de eventos con los egresados						Informe de realización de 3 reuniones anuales para promover la Asociación del Egresado	Profesional Universitario Responsable de Prácticas y Egresados: Vilma Sánchez Mónica Jiménez - Auxiliar Administrativo	50%	SI	50%	Se realizaron 3 reuniones para promover la asociación de egresados en el marco de las reuniones de aspirantes a grado, llevadas a cabo en las fechas de la vigencia 2017: - 12 de mayo - 11 de agosto - 6 de diciembre
				Realizar las actividades con los egresados														
Participar en las redes de seguimiento a egresados existentes en el país y en el Observatorio Laboral del Ministerio de Educación Nacional	15%	15%	100%	Participación en 1 red activa	1	1	Participar en las actividades programadas						Informe de participación en la Red de Egresados	Profesional Universitario Responsable de Prácticas y Egresados: Vilma Sánchez	100%	SI	100%	La Institución Universitaria ITSa hace parte de la Red Caribe de Egresados, la cual es una red conformada por Instituciones de Educación Superior (IES) y Asociaciones de Graduados de la región Caribe, con el propósito de crear, gestionar, desarrollar, y compartir actividades dirigidas al mejoramiento de la calidad de los graduados de los miembros de la red, su entorno y su impacto social. Se participó activamente en la Red Caribe así: - Socialización Indicadores del Observatorio Laboral de la Educación Superior- Barranquilla, marzo 2017. - II Encuentro Internacional de Unidades de Graduados "Cualificación, competitividad y empleabilidad de graduados en un mundo globalizado" Medellín, marzo 2017. - Reunión Subnodo Caribe, Barranquilla, mayo y agosto 2017
Promover la participación de los Egresados ITSa en asociaciones científicas, profesionales y académicas	15%	15%	100%	Dos (02) socializaciones a los egresados sobre las asociaciones científicas, profesionales y académicas a las cuales pueden pertenecer y sus beneficios.	2	2	Realizar socializaciones a los egresados sobre las asociaciones científicas, profesionales y académicas a las cuales pueden pertenecer y sus beneficios.	Listado de asistencia de una (01) socialización a los egresados sobre las asociaciones científicas, profesionales y académicas a las cuales pueden pertenecer.	Profesional Universitario Responsable de Prácticas y Egresados: Vilma Sánchez Mónica Jiménez - Auxiliar Administrativo	50%	SI	50%	Se realizó socialización con 50 egresados sobre las asociaciones científicas, profesionales y académicas a las cuales pueden pertenecer y sus beneficios.	Profesional Universitario Responsable de Prácticas y Egresados: Vilma Sánchez Mónica Jiménez - Auxiliar Administrativo	50%	SI	50%	Se realizaron 3 reuniones para motivar a los egresados a hacer parte de Asociaciones Científicas y/o académicas, llevadas a cabo en las fechas: Mayo 12, Agosto 11 y Diciembre 06.
Fortalecer los mecanismos y acciones de intermediación laboral	15%	15%	100%	50% de los egresados inscritos en el centro de empleo al corte de 2016 - 3 (2332 egresados)	50%	1	Gestionar con los egresados la inscripción en el centro de empleo						Informe de egresados inscritos en el centro de empleo a corte de 2016-3	Profesional Universitario Responsable de Prácticas y Egresados: Vilma Sánchez Mónica Jiménez - Auxiliar Administrativo	100%	SI	100%	Para el tema de intermediación laboral, se superó la meta establecida de 2.332 egresados en el 2017. Se llegó a 5.427 egresados inscritos en el centro de empleo. Como dato adicional, se tiene que: > No. de Ofertas registrada en 2017: 862 > Nuevos Usuarios 2017: 3.196 > Postulaciones: 859 > Empresas Registradas: 153
Apoyar y promover los canales de comunicación bilaterales y los encuentros anuales de egresados	20%	20%	100%	80% de satisfacción de los egresados encuestados con los canales de comunicación bilaterales	80%	1	Elaborar y aplicar herramienta de medición para la satisfacción de los egresados con los canales de comunicación bilaterales								100%	SI	100%	Se realizó la encuesta de satisfacción a los egresados, teniendo que un 85,05% de los encuestados se encuentran satisfechos con los canales de comunicación bilaterales, superando la meta establecida del 80%.
							Elaborar informe de medición de la satisfacción de los egresados											



EVALUACIÓN DEL PLAN DE ACCIÓN

FR-DER-02-V6
Vigencia: 1/06/2016
Pág. 5 de 6

PROCESO:	COOPERACION Y RELACIONES INTERINSTITUCIONALES	RESPONSABLE DEL PROCESO:	SHIRLEY MARÍA URDANETA CUESTA
VIGENCIA:	2017	PERIODO:	SEGUNDO SEMESTRE


DIMENSIONES ESTRATÉGICAS: FORTALECIMIENTO DE LA RELACIÓN CON LOS GRUPOS DE INTERÉS

OBJETIVO	% OBJETIVO	% EJECUTADO	% TOTAL EJECUTADO	META	VALOR DEL INDICADOR CUANTITATIVA	NÚMERO DE ENTREGABLES TOTAL	LISTADO DE ACTIVIDADES	PRODUCTO ENTREGABLE PRIMER PERIODO	RESPONSABLE DEL ENTREGABLE	% CUMPLIMIENTO DE LA META PRIMER PERIODO	LÍNEA DE EVALUACIÓN PRIMER PERIODO	OBSERVACION DEL PRIMER PERIODO	PRODUCTO ENTREGABLE SEGUNDO PERIODO	RESPONSABLE DEL ENTREGABLE	% CUMPLIMIENTO DE LA META SEGUNDO PERIODO	LÍNEA DE EVALUACIÓN SEGUNDO PERIODO	OBSERVACION DEL SEGUNDO PERIODO		
Fortalecer el seguimiento de los estudiantes en prácticas.	5%	5%	100%	Alcanzar un 40% de estudiantes visitados en empresas para el seguimiento de sus prácticas profesionales. Línea Base 2016-3	40%	1	Elaborar un informe sobre las visitas a las empresas de los estudiantes en prácticas profesionales.						Informe sobre las visitas realizadas y el cumplimiento del 40% de estudiantes visitados inscritos en prácticas profesionales.	Profesora Universitaria Responsable de Prácticas y Egresados: Yvma Sánchez	100%	SI	100%	Como soporte se tiene el Informe de las visitas realizadas. En la vigencia 2017, se recibieron 923 inscripciones de estudiantes a prácticas profesionales en las modalidades de Vinculación Laboral (694) y Validación Experiencia Profesional (229). De estos estudiantes, se visitaron 370 estudiantes, logrando un total del 40,3% de visitas físicas. Además se resalta que se realizó seguimiento por otros medios tales como telefónico y correo electrónico, logrando un total de 541 seguimientos.	
Impulsar el emprendimiento en la comunidad académica de ITS A.	10%	10%	100%	Divulgación de eventos, capacitaciones y jornadas de impulso al emprendimiento.	7	7	5 Capacitaciones en temas relacionados con emprendimiento.	Listados de asistencia a dos (02) capacitaciones en temas de emprendimiento.	Vice rector de Extensión e Investigación	20%	SI	20%	Se realizaron dos capacitaciones en temas temáticos: claves para emprender con éxito y el emprendedor eres tú	Listados de asistencia a tres (03) capacitaciones en temas de emprendimiento.	Vice rector de Extensión e Investigación	30%	SI	30%	Se realizaron charlas de emprendimiento en el marco de la Feria de Egresados, en el marco del proyecto Move to the Challenge y la charla Beneficios tributarios para emprendedores. Además se tienen las jornadas de vinculación al emprendimiento.
							Socialización de 02 convocatorias para apoyo al emprendimiento.	Una (01) convocatoria para apoyo al emprendimiento.	Vice rector de Extensión e Investigación	25%	SI	25%	Se realizaron dos socializaciones de las convocatorias para el apoyo al emprendimiento	Una (01) convocatoria para apoyo al emprendimiento.	Vice rector de Extensión e Investigación	25%	SI	25%	En el marco de la Feria de Egresados, se realizaron socializaciones de temas de emprendimiento y de convocatorias interesantes para la comunidad académica.


RESULTADO	% PLANIADO EN EL PRIMER PERIODO	EJECUTADO	% TOTAL A EJECUTAR PARA EL SEGUNDO PERIODO	% EJECUTADO EN EL SEGUNDO PERIODO	RESULTADO FINAL
	12,0%	12,0%	88,0%	88,0%	100,0%


Formulado por:
 SHIRLEY MARÍA URDANETA CUESTA
 Responsable del Proceso

Aprobado por:
 EMILIO ARMANDO ZAPATA
 Rector

	EVALUACIÓN DEL PLAN DE ACCIÓN		FR-DER-02-V6 Vigencia: 1/06/2016 Pág. 6 de 6
	PROCESO:	COOPERACION Y RELACIONES INTERINSTITUCIONALES	RESPONSABLE DEL PROCESO:
VIGENCIA	2017	PERIODO:	SEGUNDO SEMESTRE

RESULTADO	% PLANEADO EN EL PRIMER PERIODO	EJECUTADO	% TOTAL A EJECUTAR PARA EL SEGUNDO PERIODO	% EJECUTADO EN EL SEGUNDO PERIODO	RESULTADO FINAL
DIMENSIONES ESTRATÉGICAS: AMPLIACIÓN DE LAS FRONTERAS ACADÉMICAS	15,0%	15,0%	85,0%	84,5%	99,5%
DIMENSIONES ESTRATÉGICAS: FORTALECIMIENTO DE LA VISIBILIDAD NACIONAL E INTERNACIONAL	8,8%	8,8%	91,3%	90,6%	99,3%
DIMENSIONES ESTRATÉGICAS: FORTALECIMIENTO DE LA GESTIÓN INSTITUCIONAL	42,0%	42,0%	58,0%	58,0%	100,0%
DIMENSIONES ESTRATÉGICAS: GESTIÓN INTEGRAL DE LA CALIDAD	70,0%	49,0%	51,0%	51,0%	100,0%
DIMENSIONES ESTRATÉGICAS: FORTALECIMIENTO DE LA RELACIÓN CON LOS GRUPOS DE INTERÉS	12,0%	12,0%	88,0%	88,0%	100,0%
TOTAL	29,55%	25,35%	74,66%	74,42%	99,77%

Formulado por: 
 SHIRLEY MARÍA URDANETA CUESTA
 Responsable del Proceso

Aprobado por: 
 EMILIO ARMANDO ZAPATA
 Rector